



# Оплата через Мобильное приложение Сбербанк Онлайн

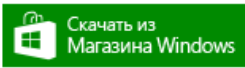
Установите на Ваш смартфон мобильное приложение **Сбербанк Онлайн** – версия Интернет – банка для мобильного телефона на операционной системе Android / WindowsPhone / iOS. **Установите приложение из магазина:**



Скачать приложение для iPhone



Скачать приложение для Android



Скачать приложение для Windows Phone



**1** Зарегистрируйтесь в мобильном приложении: для этого Вам понадобится Логин Сбербанк Онлайн и пароль из sms с номера 900 (услуга «Мобильный банк»). Следуйте меню:

**Шаг 1.**  
Откройте Мобильное приложение

Для доступа к счетам и картам зарегистрируйте свой iPhone

Зарегистрировать iPhone

Убедитесь, что у Вас подключена услуга «Мобильный банк»

**Шаг 2.**  
Введите Логин Сбербанк Онлайн

Идентификатор Сбербанк Онл@ин

Как получить идентификатор?

**Шаг 3.**  
Введите код из sms с номера 900

Пароль из SMS

На Ваш телефон отправлено SMS с паролем. До окончания действия пароля осталось 595 сек.

**Шаг 4.**  
Придумайте 5-значный пароль на вход в приложение

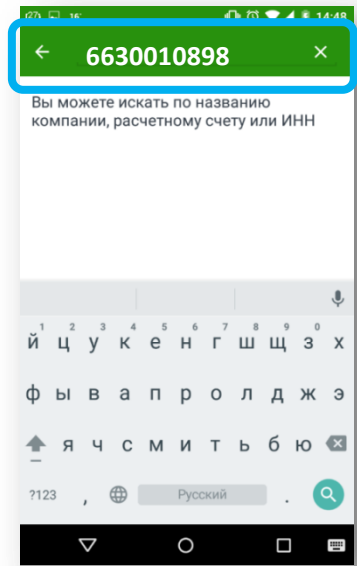
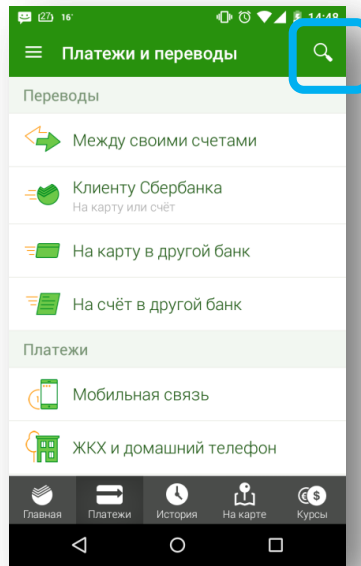
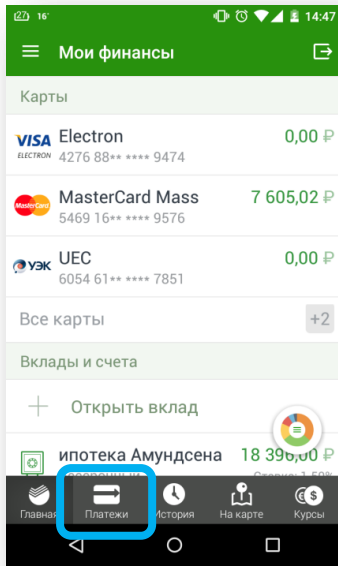
Придумайте 5-значный код

В дальнейшем код будет использоваться для входа в приложение



## Оплата через Мобильное приложение Сбербанк Онлайн

- 2 В меню на нижней панели выберите «Платежи», далее в верхней строке поиска введите «Расчетно-кассовый центр г. Лесной» или ИНН «6630010898»



- 3 Выберите соответствующую иконку в зависимости от вида платежа (ЖКУ, пени, капитальный ремонт, проценты). Выберите карту для оплаты и введите лицевой счет с квитанции. Следуйте меню. Завершите платеж, нажав кнопку Подтвердить.

